

2023年3月期第3四半期の業績について

<概要>

【前年同期比増収増益】

連結ベースで経常収益 98 億 76 百万円(前年同期比+2.5%)、経常利益 19 億 86 百万円(同+5.8%)、親会社株主に帰属する四半期純利益 11 億 65 百万円(同+5.6%)と前年同期比増収増益の決算となりました。

【コア業務純益(除く投資信託解約損益)前年同期比 13 百万円増加(単体)】

銀行の本来業務の収益力を示すコア業務純益(除く投資信託解約損益)は、貸出金利息の増加に伴う資金利益の増加や、物件費の減少等に伴う営業経費の減少などにより、前年同期比 13 百万円増加して 24 億 8 百万円となりました。

【貸出金残高 6,596 億円 2022 年 9 月末比+17 億円 過去最高を更新(単体)】

貸出金残高(末残)は、住宅ローンが増加したことなどから、2022 年 9 月末比 17 億円増加して 6,596 億円となり、過去最高を更新しております。

【総預金+預り資産残高 9,483 億円 2022 年 9 月末比+32 億円(単体)】

総預金+預り資産残高は、2022 年 9 月末比 32 億円増加して 9,483 億円となりました。

【連結自己資本比率 10%台で高い健全性を維持】

連結自己資本比率は、10.05%となり10%台を確保しております。

【通期見通し・配当予想】

2023 年 3 月期通期の業績予想は、2022 年 5 月 13 日公表計数から変更ありません。

なお、配当金は 30 円の期末配当を予定しております。

◇ 損益の状況(単体)

(単位:百万円)

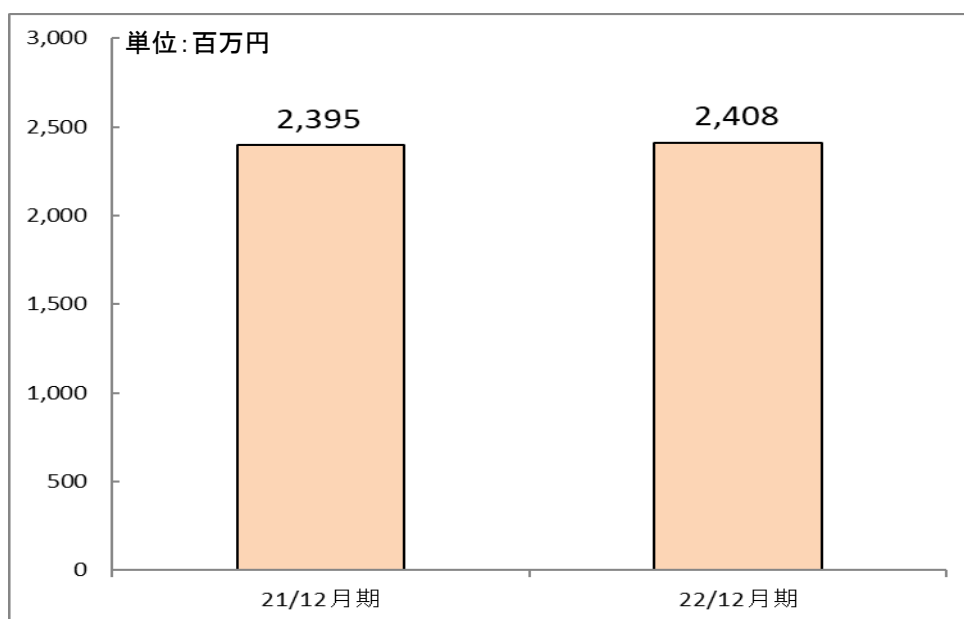
	2022 年 12 月期 実績	前年同期実績	前年同期比	
			額	率
経常収益	8,789	8,780	+9	+0.1%
実質業務純益	1,657	1,878	△221	△11.8%
コア業務純益 (除く投資信託解約損益)	2,408	2,395	+13	+0.6%
経常利益	1,825	1,805	+19	+1.1%
四半期純利益	1,091	1,069	+22	+2.1%

(参考：連結)

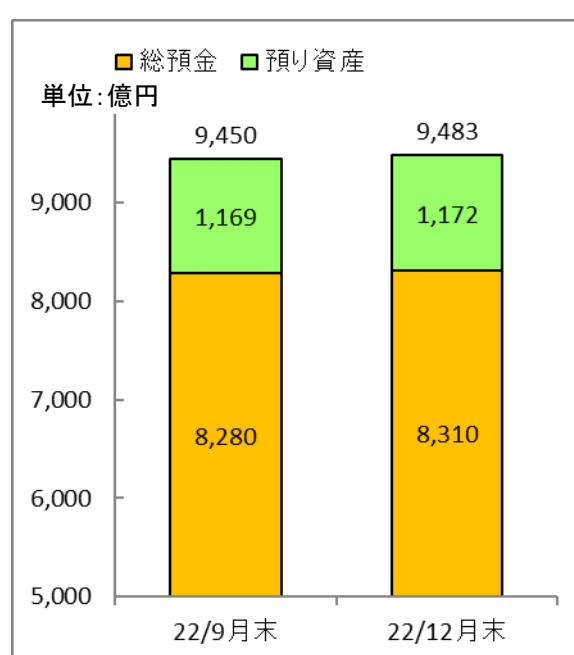
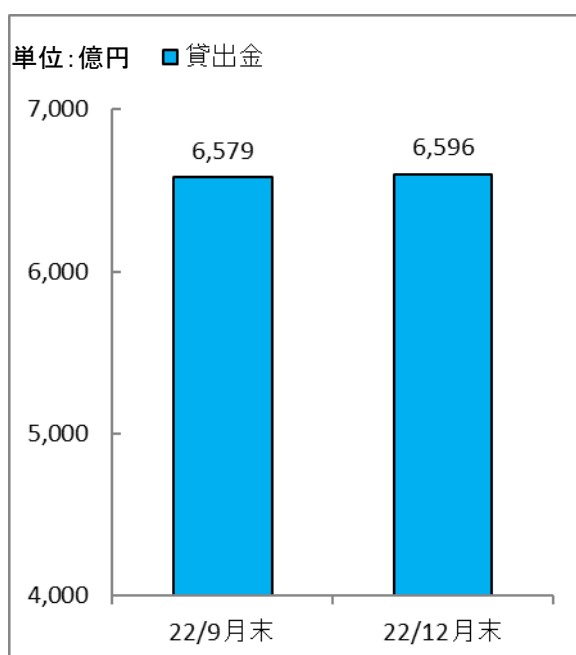
(単位：百万円)

	2022年12月期 実績	前年同期実績	前年同期比	
			額	率
経常収益	9,876	9,639	+236	+2.5%
経常利益	1,986	1,878	+108	+5.8%
親会社株主に帰属 する四半期純利益	1,165	1,103	+61	+5.6%

◇ コア業務純益（除く投資信託解約損益）



◇ 貸出金、総預金＋預り資産残高（単体）



以上