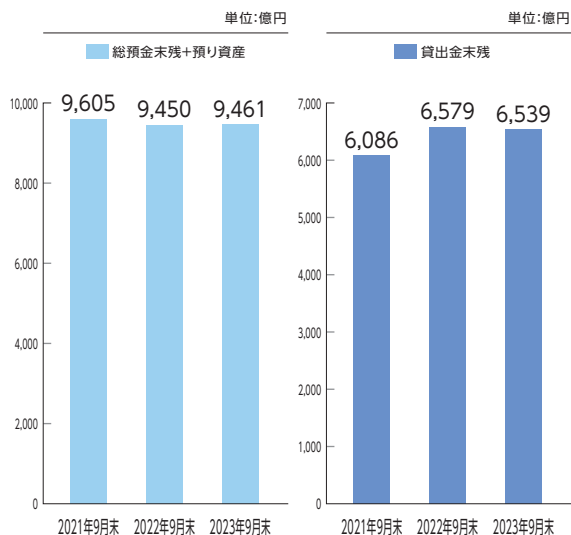


業績ハイライト

総預金及び預り資産・貸出金残高(単体)

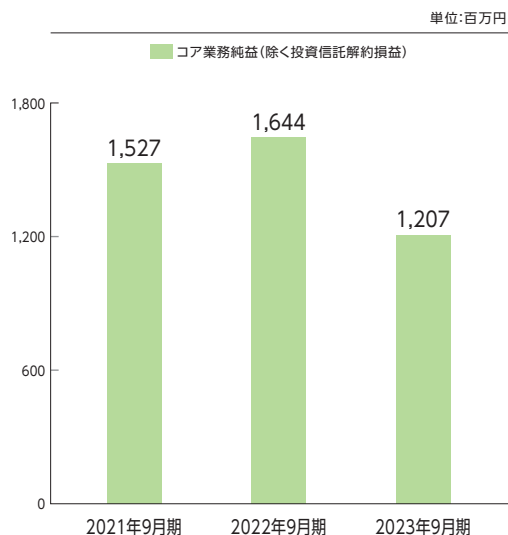
- ・総預金及び預り資産の合計は、2022年9月末比11億円増加し9,461億円となりました。
- ・貸出金残高は、住宅ローンは増加したものの事業性貸出が減少したことから、2022年9月末比39億円減少し6,539億円となりました。



コア業務純益(除く投資信託解約損益)

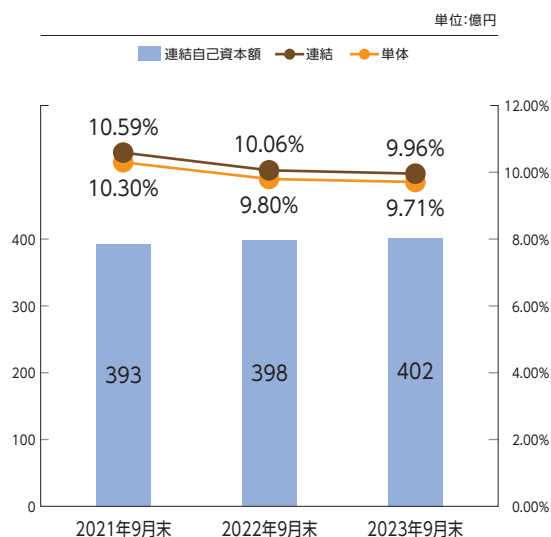
- ・コア業務純益(除く投資信託解約損益)は、2022年9月末比4億36百万円減少し12億7百万円となりました。

※「コア業務純益(除く投資信託解約損益)」とは、貸出業務など金融機関の本来の収益力をあらわす。
 「コア業務純益(除く投資信託解約損益)」=業務純益+一般貸倒引当金繰入額-国債等債券損益-投資信託解約損益



自己資本比率(国内基準)

- ・自己資本比率は、連結で9.96%、単体で9.71%となり、高い健全性を維持しております。



開示債権比率(単体)

- ・金融再生法による開示債権比率(単体)は3.65%(2022年9月末比+0.69ポイント)となりました。

